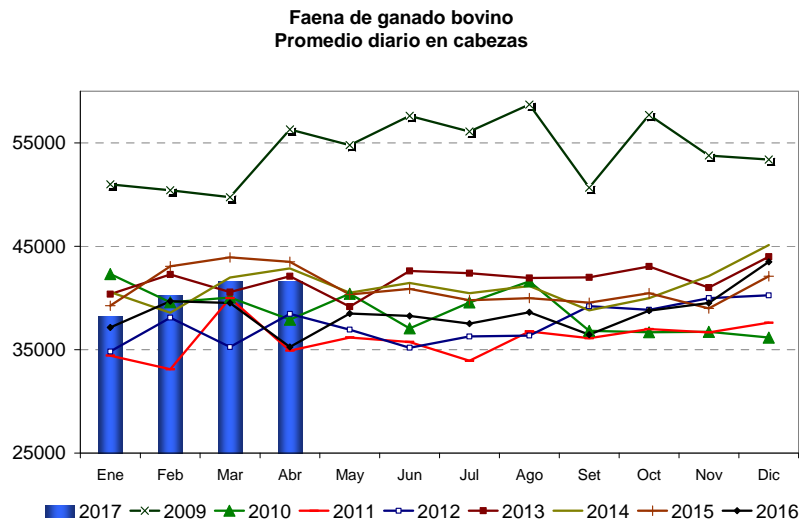




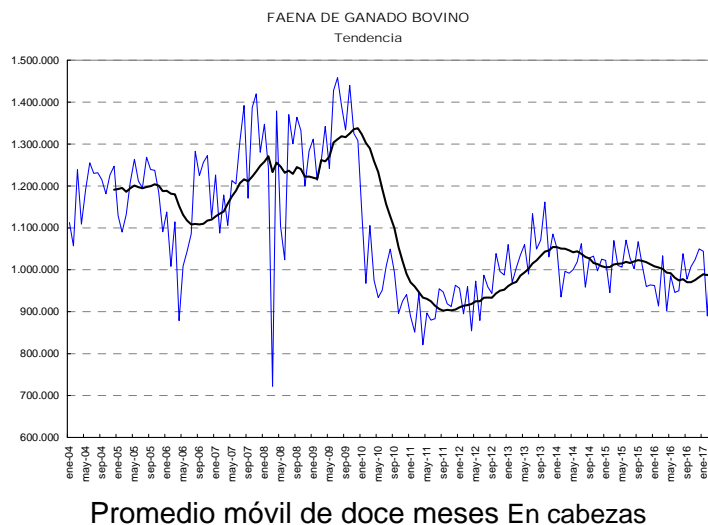
## FAENA DE BOVINOS estable: 950 mil cabezas en abril 2017

De acuerdo a información preliminar, la faena de bovinos alcanzó en **ABRIL de 2017** un total estimado en **950 mil cabezas** que aún cuando pareciera demostrar una baja respecto del mes precedente, revela que la faena fue prácticamente similar a la verificada en el mes de marzo, al analizar los datos en términos más comparativos.

Como surge del gráfico adjunto, la conjunción de los feriados de Semana Santa y el paro de actividades del 6 de abril han incidido en la baja del total agregado, pero el promedio que surge considerando los días efectivamente trabajados denota que el nivel de actividad se mantuvo estable luego del incremento en marzo último.



A partir del último trimestre de 2016, se ha observado una reversión en la tendencia de la curva de faena, la que ha tomado un curso positivo que se ha sostenido en 2017, pese a la aparente retracción del mes de abril.



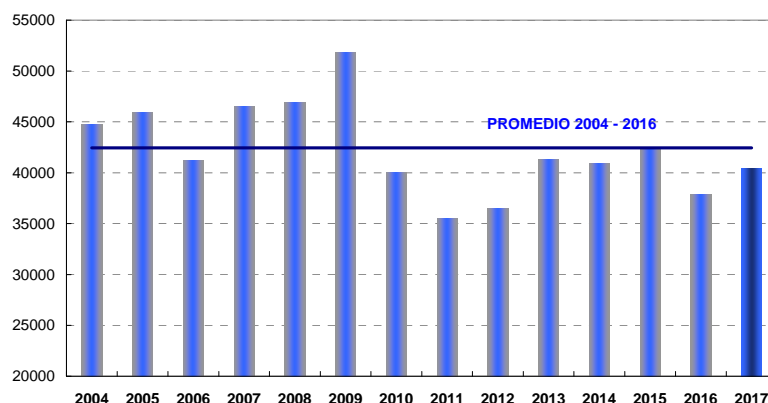


En el primer cuatrimestre de 2017, se han sacrificado 4 millones de bovinos, una cifra ligeramente inferior a la verificada en 2015 y un 4,5 por ciento mayor a la de igual lapso del año pasado. Progresivamente, se está acortando la brecha con el promedio de la última década, que está fuertemente condicionado por fuerte deterioro del sector experimentado en los últimos años. En relación a los registros de mediados de la década del 2000 (4.5 millones de cabezas en promedio), el total sacrificado está un 12 por ciento por debajo.

FAENA DE VACUNOS		
En miles cabezas		
	Abril	Enero - Abril
2002	1.000	3.753
2003	995	3.750
2004	1.109	4.518
2005	1.209	4.560
2006	879	4.139
2007	1.106	4.598
2008 (*)	1.379	4.692
2009	1.342	5.127
2010	975	4.182
2011	821	3.505
2012	854	3.665
2013	1.035	4.070
2014	992	3.976
2015	1.010	4.048
<b>2016</b>	<b>902</b>	<b>3.812</b>
<b>2017</b>	<b>950</b>	<b>3.984</b>
<b>Var. Porcentual 2017 respecto</b>		
<b>2016</b>	<b>5,3</b>	<b>4,5</b>
<b>Prom. 2004 - 2016</b>	<b>-0,4</b>	<b>-4,7</b>

(\*) La faena de abril de 2008 se encuentra distorsionada por efecto de un prolongado paro agropecuario

FAENA DE BOVINOS - Promedio diario - Primer cuatrimestre



La cantidad de animales sacrificados en los últimos doce meses que cierran en abril de 2017 se acerca a **12 millones de cabezas** y superó ligeramente a igual lapso de 2015/16.

En el mes de abril de 2017, la **proporción de hembras en el total sacrificado**, se mantuvo en el 42 por ciento.



CONSORCIO DE EXPORTADORES  
DE CARNES ARGENTINAS

La **producción de carnes bovinas** acumulada en los primeros cuatro meses de 2017 se estima en alrededor de 884 mil toneladas peso gancho, 3 por ciento superior a igual lapso del año pasado.

En la medida en que sostenga el nivel de las exportaciones verificado en los últimos meses, el consumo aparente per capita de carnes bovinas puede estimarse en 55 kg / habitante/ año.

Período	Faena cabezas	Producción miles ton peso res	Participación (*)		Consumo	
			%		miles ton	kg/por habitante
			Novillos	Hembras		
2015	12.156.600	2.726	19,9	41,6	2.509	60
2016	11.791.642	2.657	21,3	41,2	2.405	56
dic-15	964.070	215	18,7	40,5	203	57
ene-16	962.580	219	23,1	39,9	194	53
feb-16	913.314	206	21,9	40,4	183	56
mar-16	1.033.429	234	22,9	40,3	213	59
abr-16	902.441	203	23,0	39,2	181	52
may-16	985.835	222	22,1	42,0	201	56
jun-16	946.122	212	21,6	41,2	195	56
jul-16	950.139	214	21,7	40,8	193	53
ago-16	1.038.412	233	20,9	41,2	212	58
sep-16	977.796	222	21,1	41,1	203	58
oct-16	1.007.536	227	19,3	41,5	210	58
nov-16	1.024.038	231	19,7	43,6	209	59
dic-16	1.050.000	234	18,4	43,2	211	58
ene-17	1.044.000	235	20,8	42,0	212	58
feb-17	890.000	196	19,7	43,2	172	52
mar-17	1.100.000	240	s/d	42,0	213	58
abr-17	950.000	214	s/d	42,0	193	54
<b>Variación porcentual mensual</b>						
Abr.17/ Mar.17	-13,6	-10,8	s/d	0,0	-9,4	-6,4
Abr.17/ Dic.16	-9,5	-8,7	s/d	-2,8	-8,7	-6,1
Abr.17/ Abr.16	5,3	5,3	s/d	7,2	6,5	4,8
Abr.17/ Abr.15	-6,0	-5,7	s/d	-1,7	-7,3	-9,9
<b>PRIMER CUATRIMESTRE</b>						
2017	3.984.000	884	20,3	42,3	789	55
2016	3.811.764	862	22,7	39,9	771	55
2015	4.048.342	906	19,8	43,6	838	61
2014	3.976.196	871	17,6	44,6	821	60
<b>Variación %</b>						
2017/16	4,5	2,6	-10,9	5,9	2,4	0,8
2016/15	-1,6	-2,4	2,4	-2,9	-5,8	-8,6
2016/14	0,2	1,5	14,8	-5,2	-3,8	-7,8

Fuente: Consorcio de Exportadores de Carnes Argentinas a partir de datos de SENASA, Minagri y estimaciones propias

Lic. Stella M. Martínez  
05/05/2017